

Datenblatt Premium EchtFotobuch

Gestalten Sie Ihre Fotobuchseiten frei nach Ihren Wünschen. Damit jedoch keine Text- und Bildteile unverhofft verloren gehen, sind einige Beschnittzugaben und Sicherheitsabstände einzuhalten:

Anschnitt 5 mm

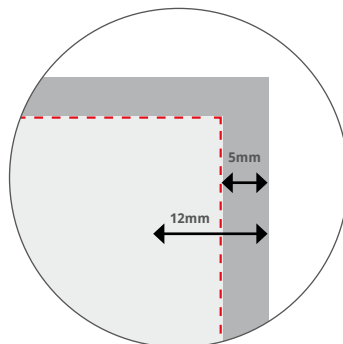
Dieser Bereich ist an allen 4 Seiten notwendig und wird während der Bearbeitung entfernt. Hintergrundfarben bzw. Bilder im Anschnitt müssen auch diese Fläche ausfüllen, um sogenannte „Blitzer“ zu vermeiden.

Sicherheitsabstand 12 mm


Notwendiger Abstand der wichtigen Informationen zum Rand des Datenformats. Verhindert unerwünschten Anschnitt.

Coverstreifen Anschnitt

oben/ unten 25mm
rechts/links jeweils 5mm

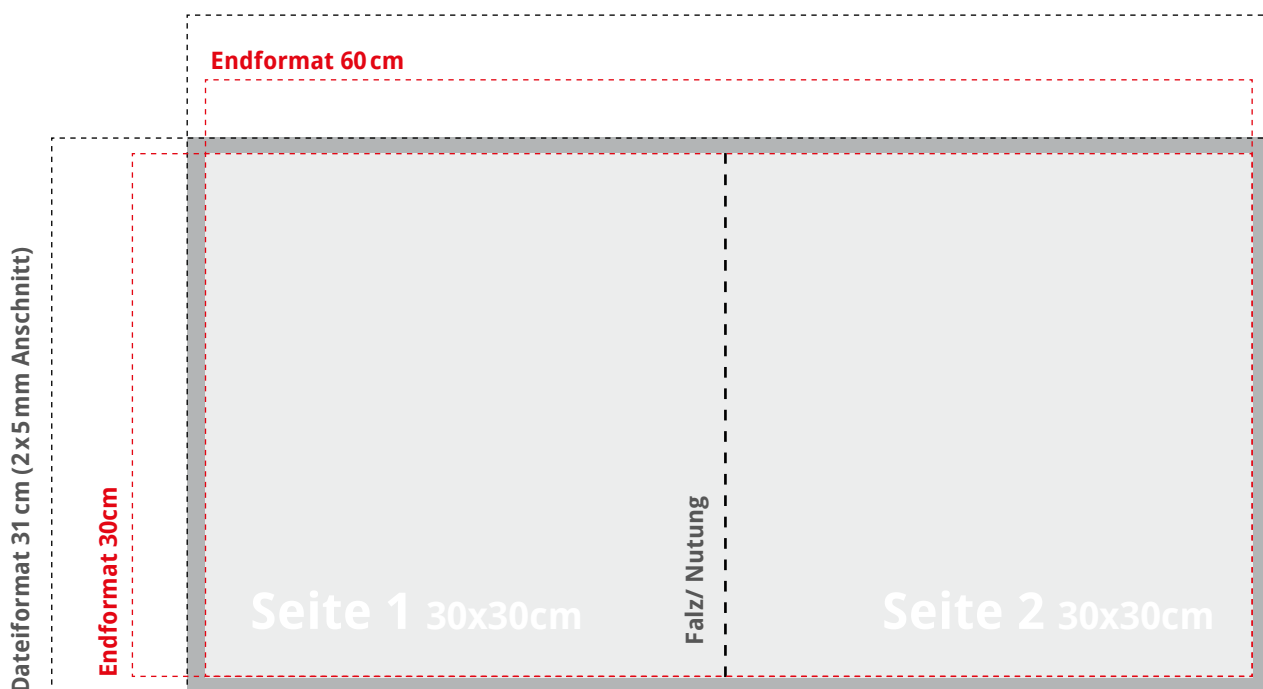


Dateiformat 10 cm
(2x5 mm Anschnitt)



Coverstreifen 10x35

Dateiformat 61 cm (2x5 mm Anschnitt)



Beispiel an einer Doppelseite für das Fotobuch 30x30